

ご自身の登壇PPT、スライド資料の文字が小さかったり、
何となく見栄えが気になる…ということはございませんか？
私たちが伝わるデザインか無料診断いたします！

～PPT無料診断の流れ～

1

HPよりお問い合わせ後、
ご記入頂いたメールアドレスに担当者より折り返しFILE便を送付いたします。

実際に使われているPPTをお送り頂き、私たちが抜粋したページを診断いたします。
ご希望の方は下記問い合わせフォームよりご連絡下さい。
<https://www.nik-prt.co.jp/npcreation/contact.html>
※お問い合わせ内容にPPT診断とご記載下さい。










2

FILE便に診断するPPTをアップロードして下さい。
※大切な資料をお預かりするためのセキュリティ対策です。
ご了承下さいませ。

FILE便に「差出人宛のメッセージ」欄がございますので、
もし何かPPTでお悩みのことがございましたらご記入下さい。
具体的な診断ページがある場合もご記入下さいませ。

中3日程度(土日祝除く)で診断結果をお送りいたします。

※登壇PPT無料診断は法人の方に限ります。
※同業の方はご遠慮下さい。

PPT診断結果 (P4、12、20を診断)		NP CREATION 
フォント	 配色 	
フォントサイズ	 配置(視線の動線) 	
文字の量	 余白 	
グラフ・画像の大きさ	 ポイント訴求 	
コメント	総合評価	
	